

## Recuperare un video SmartyCam danneggiato

### Domanda:

Come posso recuperare un file video danneggiato scaricato da SmartyCam HD/GP HD?

### Risposta:

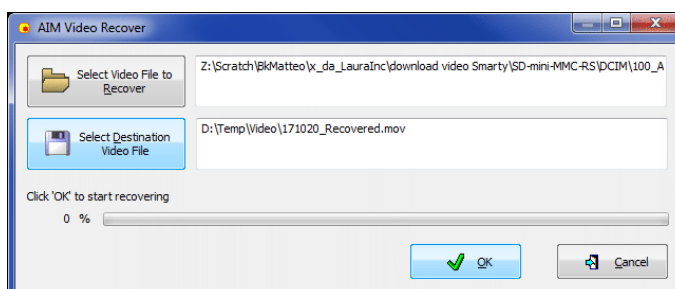
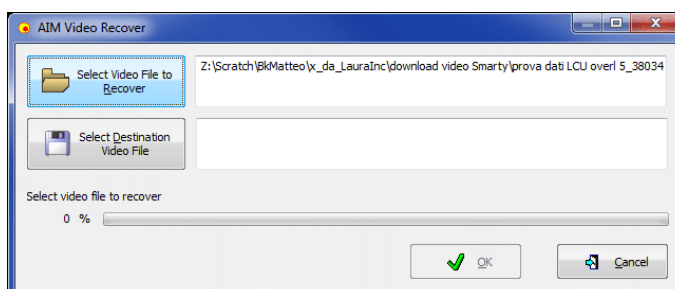
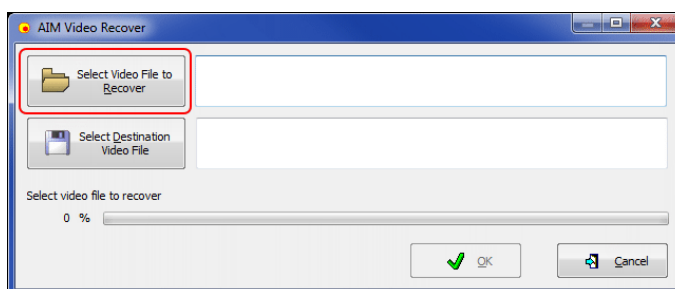
Un file video corrotto può essere recuperato usando il file FOF, generato automaticamente dalla SmartyCam HD/GP HD, ed il software di riparazione "AiM Video Recover".

Si tratta di un programma non installato di default ma scaricabile all'indirizzo:

[www.aim-sportline.com/aim-software-betas/Software/Applications/AiM\\_Video\\_Recover/AiMVideoRecover\\_installer.exe](http://www.aim-sportline.com/aim-software-betas/Software/Applications/AiM_Video_Recover/AiMVideoRecover_installer.exe)

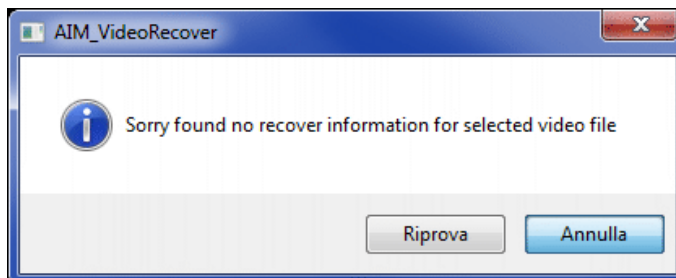
Installare il software e procedere così:

- lanciare "AiM Video Recover"
- premere "Select Video File to Recover"
- Esplorare il PC e selezionare il file video da recuperare
- selezionare la cartella di destinazione del file recuperato e dare un nome al file
- premere "OK"

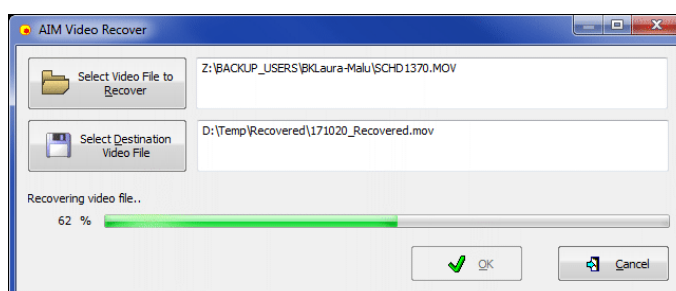


## Video Recovery

Se compare il messaggio a destra significa che nessun file FOF è stato trovato. Assicurarsi sempre che almeno un file sia disponibile.



- Se tutto è a posto il programma mostrerà l'avanzamento del recupero
- questa operazione potrebbe richiedere alcuni minuti.



- al termine il software notificherà che l'operazione è riuscita: premere OK.

