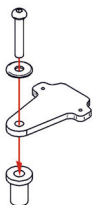


# Kit AiM Solo/SoloDL per Ducati Panigale

## Guida all'installazione

Fig. 1/6

Allineare la rondella sul foro della staffa per Panigale ed il tassello ad espansione sotto



Inserire la vite M8 nel foro e serrare il tutto

Fig. 2/6

Fissare la staffa di Solo alla staffa per Panigale utilizzando le tue viti a testa piatta incluse nel kit

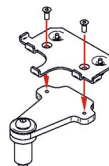


Fig. 3/6

Inserire quanto assemblato nel canotto dello sterzo

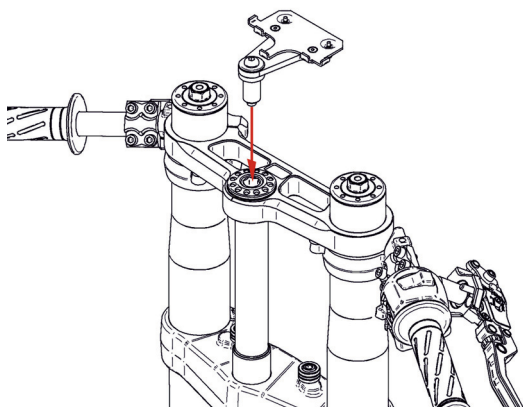


Fig. 4/6

Stringere la vite M8 ed il tassello ad espansione sino a che la staffa assemblata non è solidale con la forcella

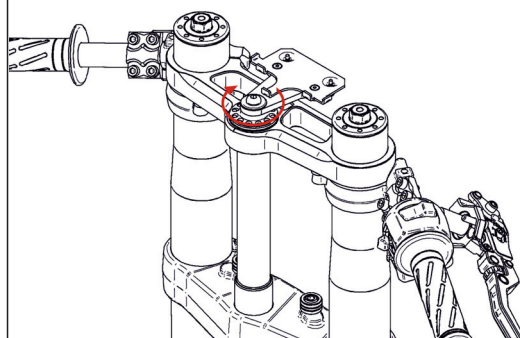


Fig. 5/6

Agganciare Solo alla sua staffa

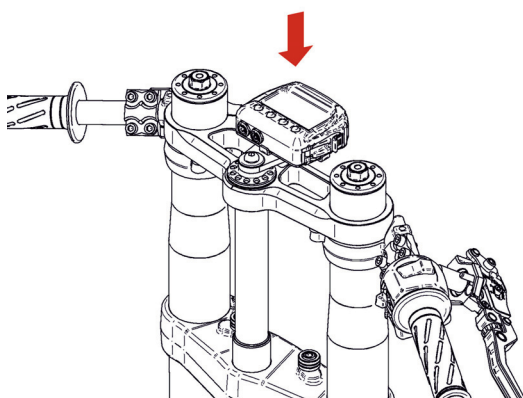


Fig. 6/6

Stringere le viti di sicurezza della piastra di Solo

